


Министерство науки и высшего образования Российской Федерации
Федеральное государственное бюджетное образовательное
учреждение высшего образования
ИРКУТСКИЙ НАЦИОНАЛЬНЫЙ ИССЛЕДОВАТЕЛЬСКИЙ ТЕХНИЧЕСКИЙ
УНИВЕРСИТЕТ
Факультет среднего профессионального образования

УТВЕРЖДАЮ:
Председатель учебно-методической
комиссии факультета

 Н.Д. Пельменёва
" 23 " 03 20 26 г.

ОУП.08 БИОЛОГИЯ

Рабочая программа учебного предмета

Специальность	15.02.16 «Технология машиностроения»
Квалификация	Техник-технолог
Форма обучения	Очная
Год набора	2026


Составитель программы: Афанасьева Л.В., преподаватель

2026 г.

Программа составлена в соответствии с федеральным государственным образовательным стандартом среднего профессионального образования по специальности 15.02.16 «Технология машиностроения» с учетом примерной основной образовательной программы.

Программу составил:

Афанасьева Людмила Владимировна, преподаватель

« 03 » 03 2026 г. 
(подпись)

Программа одобрена на заседании цикловой комиссии общеобразовательных дисциплин
Протокол № 7 от «05» 03 2026 г.

Председатель ЦК Триф С.И. Трифонова
(подпись)


Программа согласована с цикловой комиссией технология машиностроения

Протокол № 7 от «05» 03 2026 г.

Председатель ЦК Коломина И.В. Коломина

Согласовано:

Зам. декана по учебной работе

« 05 » 03 2026 г.  И.А. Чинская

Программа рассмотрена и рекомендована к утверждению на заседании учебно-методической комиссии факультета СПО ФГБОУ ВО ИРНИТУ

Протокол № 5 от «23» 03 2026 г.

СОДЕРЖАНИЕ

	стр.
1 ОБЩАЯ ХАРАКТЕРИСТИКА РАБОЧЕЙ ПРОГРАММЫ УЧЕБНОГО ПРЕДМЕТА	4
2 СТРУКТУРА И СОДЕРЖАНИЕ УЧЕБНОГО ПРЕДМЕТА	9
3 УСЛОВИЯ РЕАЛИЗАЦИИ РАБОЧЕЙ ПРОГРАММЫ УЧЕБНОГО ПРЕДМЕТА	21
4 КОНТРОЛЬ И ОЦЕНКА РЕЗУЛЬТАТОВ ОСВОЕНИЯ УЧЕБНОГО ПРЕДМЕТА	22

1 ОБЩАЯ ХАРАКТЕРИСТИКА РАБОЧЕЙ ПРОГРАММЫ УЧЕБНОГО ПРЕДМЕТА «БИОЛОГИЯ»

1.1. Место учебного предмета в структуре программы подготовки специалистов среднего звена

Учебный предмет «Биология» относится к предметной области «Естественные науки» и общеобразовательному циклу программы подготовки специалистов среднего звена.

1.2. Требования к результатам освоения

Результатом освоения Биологии является определенный этап сформированности следующих общих компетенций:

Код и наименование формируемых компетенций	Планируемые результаты освоения предмета	
	Общие	Предметные
ОК01 Выбирать способы решения задач профессиональной деятельности применительно к различным контекстам;	<p>В части трудового воспитания:</p> <ul style="list-style-type: none"> - готовность к труду, осознание ценности мастерства, трудолюбие; - готовность к активной деятельности технологической и социальной направленности, способность инициировать, планировать и самостоятельно выполнять такую деятельность; - интерес к различным сферам профессиональной деятельности, <p>Овладение универсальными учебными познавательными действиями:</p> <p>базовые логические действия:</p> <ul style="list-style-type: none"> - самостоятельно формулировать и актуализировать проблему, рассматривать ее всесторонне; - устанавливать существенный признак или основания для сравнения, классификации и обобщения; - определять цели деятельности, 	<ul style="list-style-type: none"> - сформированность знаний о месте и роли биологии в системе научного знания; функциональной грамотности человека для решения жизненных проблем; - сформированность умения раскрывать содержание основополагающих биологических терминов и понятий: жизнь, клетка, ткань, орган, организм, вид, популяция, экосистема, биоценоз, биосфера; метаболизм (обмен веществ и превращение энергии), гомеостаз (саморегуляция), биосинтез белка, структурная организация живых систем, дискретность, саморегуляция, самовоспроизведение (репродукция), наследственность, изменчивость, энергозависимость, рост и развитие, уровневая организация; - сформированность умения раскрывать содержание основополагающих биологических теорий и гипотез: клеточной, хромосомной, мутационной, эволюционной, происхождения жизни и человека; - сформированность умения раскрывать основополагающие биологические законы и

	<p>задавать параметры и критерии их достижения;</p> <ul style="list-style-type: none"> - выявлять закономерности и противоречия в рассматриваемых явлениях; - вносить коррективы в деятельность, оценивать соответствие результатов целям, оценивать риски последствий деятельности; - развивать креативное мышление при решении жизненных проблем <p>базовые исследовательские действия:</p> <ul style="list-style-type: none"> - владеть навыками учебно-исследовательской и проектной деятельности, навыками разрешения проблем; - выявлять причинно-следственные связи и актуализировать задачу, выдвигать гипотезу ее решения, находить аргументы для доказательства своих утверждений, задавать параметры и критерии решения; - анализировать полученные в ходе решения задачи результаты, критически оценивать их достоверность, прогнозировать изменение в новых условиях; - уметь переносить знания в познавательную и практическую области жизнедеятельности; - уметь интегрировать знания из разных предметных областей; - выдвигать новые идеи, предлагать оригинальные подходы и решения; 	<p>закономерности (Г. Менделя, Т. Моргана, Н.И. Вавилова, Э. Геккеля, Ф. Мюллера, К. Бэра), границы их применимости к живым системам;</p> <ul style="list-style-type: none"> - приобретение опыта применения основных методов научного познания, используемых в биологии: наблюдения и описания живых систем, процессов и явлений; организации и проведения биологического эксперимента, выдвижения гипотез, выявления зависимости между исследуемыми величинами, объяснения полученных результатов и формулирования выводов с использованием научных понятий, теорий и законов; - сформированность умения выделять существенные признаки вирусов, клеток прокариот и эукариот; одноклеточных и многоклеточных организмов, видов, биогеоценозов и экосистем; особенности процессов обмена веществ и превращения энергии в клетке, фотосинтеза, пластического и энергетического обмена, хемосинтеза, митоза, мейоза, оплодотворения, развития и размножения, индивидуального развития организма (онтогенеза), борьбы за существование, естественного отбора, видообразования, приспособленности организмов к среде обитания, влияния компонентов экосистем, антропогенных изменений в экосистемах своей местности, круговорота веществ и превращение энергии в биосфере; - сформированность умения решать биологические задачи, составлять генотипические схемы скрещивания для разных типов наследования признаков у организмов, составлять схемы
--	--	--

		переноса веществ и энергии в экосистемах (цепи питания, пищевые сети)
<p>ОК02 Использовать современные средства поиска, анализа и интерпретации информации и информационные технологии для выполнения задач профессиональной деятельности</p>	<p>В области ценности научного познания:</p> <ul style="list-style-type: none"> - сформированность мировоззрения, соответствующего современному уровню развития науки и общественной практики, основанного на диалоге культур, способствующего осознанию своего места в поликультурном мире; - совершенствование языковой и читательской культуры как средства взаимодействия между людьми и познания мира; - осознание ценности научной деятельности, готовность осуществлять проектную и исследовательскую деятельность индивидуально и в группе; <p>Овладение универсальными учебными познавательными действиями:</p> <p>работа с информацией:</p> <ul style="list-style-type: none"> - владеть навыками получения информации из источников разных типов, самостоятельно осуществлять поиск, анализ, систематизацию и интерпретацию информации различных видов и форм представления; - создавать тексты в различных форматах с учетом назначения информации и целевой аудитории, выбирая оптимальную форму представления и визуализации; - оценивать достоверность, легитимность информации, ее соответствие правовым и морально-этическим нормам; - использовать средства информационных и коммуникационных технологий в решении когнитивных, коммуникативных и организационных задач с соблюдением требований эргономики, техники безопас- 	<ul style="list-style-type: none"> - сформированность умений критически оценивать информацию биологического содержания, включающую псевдонаучные знания из различных источников (средства массовой информации, научно-популярные материалы); интерпретировать этические аспекты современных исследований в биологии, медицине, биотехнологии; рассматривать глобальные экологические проблемы современности, формировать по отношению к ним собственную позицию; - сформированность умений создавать собственные письменные и устные сообщения на основе биологической информации из нескольких источников, грамотно использовать понятийный аппарат биологии.

	ности, гигиены, ресурсосбережения, правовых и этических норм, норм информационной безопасности; - владеть навыками распознавания и защиты информации, информационной безопасности личности	
ОК04 Эффективно взаимодействовать и работать в коллективе и команде;	- готовность к саморазвитию, самостоятельности и самоопределению; - овладение навыками учебно-исследовательской, проектной и социальной деятельности; Овладение универсальными коммуникативными действиями: совместная деятельность: - понимать и использовать преимущества командной и индивидуальной работы; - принимать цели совместной деятельности, организовывать и координировать действия по ее достижению: составлять план действий, распределять роли с учетом мнений участников обсуждать результаты совместной работы; - координировать и выполнять работу в условиях реального, виртуального и комбинированного взаимодействия; - осуществлять позитивное стратегическое поведение в различных ситуациях, проявлять творчество и воображение, быть инициативным Овладение универсальными регулятивными действиями: принятие себя и других людей: - принимать мотивы и аргументы других людей при анализе результатов деятельности; - признавать свое право и право других людей на ошибки; - развивать способность понимать мир с позиции другого человека	- приобретение опыта применения основных методов научного познания, используемых в биологии: наблюдения и описания живых систем, процессов и явлений; организации и проведения биологического эксперимента, выдвижения гипотез, выявления зависимости между исследуемыми величинами, объяснения полученных результатов и формулирования выводов с использованием научных понятий, теорий и законов.
ОК07 Содействовать	В области экологического	- сформированность умения

<p>сохранению окружающей среды, ресурсосбережению, применять знания об изменении климата, принципы бережливого производства, эффективно действовать в чрезвычайных ситуациях;</p>	<p>воспитания:</p> <ul style="list-style-type: none"> - сформированность экологической культуры, понимание влияния социально-экономических процессов на состояние природной и социальной среды, осознание глобального характера экологических проблем; - планирование и осуществление действий в окружающей среде на основе знания целей устойчивого развития человечества; - активное неприятие действий, приносящих вред окружающей среде; - умение прогнозировать неблагоприятные экологические последствия предпринимаемых действий, предотвращать их; - расширение опыта деятельности экологической направленности; - овладение навыками учебно-исследовательской, проектной и социальной деятельности 	<p>применять полученные знания для объяснения биологических процессов и явлений, для принятия практических решений в повседневной жизни с целью обеспечения безопасности своего здоровья и здоровья окружающих людей, соблюдения здорового образа жизни, норм грамотного поведения в окружающей природной среде; понимание необходимости использования достижений современной биологии и биотехнологий для рационального природопользования.</p>
---	--	--

СТРУКТУРА И СОДЕРЖАНИЕ УЧЕБНОГО ПРЕДМЕТА

2.1 Объем учебного предмета и виды учебной работы

Вид учебной работы		Объем в часах
Учебная нагрузка обучающихся:		39
в том числе:		
лекции, уроки, семинары		31
практические занятия		8
лабораторные занятия		-
из них профессионально-ориентированное содержание		-
Промежуточная аттестации в форме дифференцированного зачёта	2 семестр	

2.2. Тематический план и содержание учебного предмета «БИОЛОГИЯ»

Наименование разделов и тем	Содержание учебного материала (основное), практические занятия	Объем часов	Коды компетенций, формированию которых соответствует элемент программы
1	2	3	4
Раздел 1. Биология как наука. Химический состав и строение клетки.		8	
Тема 1.1. Биология как наука. Живые системы и их организация.	<p>Содержание учебного материала</p> <p>1. Биология как наука. Связь биологии с общественными, техническими и другими естественными науками, философией, этикой, эстетикой и правом. Роль биологии в формировании современной научной картины мира. Система биологических наук.</p> <p>Методы познания живой природы (наблюдение, эксперимент, описание, измерение, классификация, моделирование, статистическая обработка данных).</p> <p>2. Живые системы (биосистемы) как предмет изучения биологии. Отличие живых систем от неорганической природы. Свойства биосистем и их разнообразие. Уровни организации биосистем: молекулярный, клеточный, тканевой, организменный, популяционно-видовой, экосистемный (биогеоценотический), биосферный</p> <p>3. Химический состав клетки. Химические элементы: макроэлементы, микроэлементы. Вода и минеральные вещества.</p>	2	ОК01 ОК02

	<p>4. Белки. Состав и строение белков. Аминокислоты- мономеры белков. Незаменимые и заменимые аминокислоты. Аминокислотный состав Уровни структуры белковой молекулы (первичная, вторичная, третичная и четвертичная структура). Химические свойства белков. Биологические функции белков.</p> <p>Ферменты-биологические катализаторы. Строение фермента: активный центр, субстратная специфичность. Коферменты Витамины. Отличия ферментов от неорганических катализаторов.</p>		
	5. Углеводы. Моносахариды, (глюкоза, рибоза и дезоксирибоза), дисахариды (сахароза, лактоза) и полисахариды (крахмал, гликоген, целлюлоза). Биологические функции углеводов.		
	6. Липиды: триглицериды, фосфолипиды, стероиды. Гидрофильно-гидрофобные свойства. Биологические функции липидов. Сравнение углеводов, белков и липидов как источников энергии.		
	7. Нуклеиновые кислоты: ДНК и РНК. Нуклеотиды — мономеры нуклеиновых кислот. Строение и функции ДНК. Строение и функции РНК. Виды РНК. АТФ: строение и функции.		
	Практические занятия:		
	Практическая работа №1 «Изучение каталитической активности ферментов (на примере амилазы или каталазы)».	2	
	Всего по теме:	4	
Тема 1.2. Цитология — наука о клетке Клеточная теория. Строение клетки.	Содержание учебного материала		
	1. Цитология — наука о клетке. Клеточная теория- пример идей и фактов в научном познании. Методы изучения клетки.	2	ОК01 ОК02
	2. Клетка как целостная живая система. Общие признаки клеток: замкнутая наружная мембрана, молекулы ДНК как генетический аппарат, система синтеза белка. Типы клеток: эукариотическая и прокариотическая. Особенности строения прокариотической клетки. Клеточная стенка бактерий. Строение эукариотической клетки. Основные отличия растительной, животной и грибной клетки.		
	3. Поверхностные структуры клеток – клеточная стенка, гликокаликс, их функции. Плазматическая мембрана, её свойства и функции. Цитоплазма и её органоиды. Одномембранные органоиды клетки: ЭПС, аппарат Гольджи, лизосомы. Полуавтономные органоиды клетки: митохондрии, пластиды.		

	Происхождение митохондрий и пластид. Виды пластид. Немембранные органоиды клетки: рибосомы, клеточный центр, центриоли, реснички, жгутики. Функции органоидов клетки. Включения. Ядро – регуляторный центр клетки. Строение ядра: ядерная оболочка, кариоплазма, хроматин, ядрышко. Хромосомы. Транспорт веществ в клетке.		
	Практические занятия:		
	Практическая работа № 2 «Изучение строения клеток растений, животных и бактерий под микроскопом на готовых микропрепаратах и их описание».	2	
	Всего по теме:	4	
Раздел 2. Жизнедеятельность клетки.		4	
Тема 2.1. Обмен веществ. Энергетический обмен. Фотосинтез. Хемосинтез.	Содержание учебного материала		
	1.Обмен веществ, или метаболизм. Ассимиляция (пластический обмен) и диссимиляция (энергетический обмен) — две стороны единого процесса метаболизма. Роль законов сохранения веществ и энергии в понимании метаболизма. Типы обмена веществ: автотрофный и гетеротрофный. Роль ферментов в обмене веществ и превращении энергии в клетке.		
	2.Фотосинтез. Световая и темновая фазы фотосинтеза. Реакции фотосинтеза. Эффективность фотосинтеза. Значение фотосинтеза для жизни на Земле. Влияние условий среды на фотосинтез и способы повышения его продуктивности у культурных растений.	2	OK01 OK02 OK04
	3.Хемосинтез. Хемосинтезирующие бактерии. Значение хемосинтеза для жизни на Земле.		
	4.Энергетический обмен в клетке. Расщепление веществ, выделение и аккумулялирование энергии в клетке. Этапы энергетического обмена. Гликолиз. Брожение и его виды. Кислородное окисление или клеточное дыхание. Окислительное фосфорилирование. Эффективность энергетического обмена		
	Всего по теме:	2	
Тема 2.2. Пластический обмен. Неклеточные формы жизни	Содержание учебного материала		
	1.Реакции матричного синтеза. Генетическая информация и ДНК. Реализация генетической информации в клетке. Генетический код и его свойства.	2	OK01 OK02

- вирусы	Транскрипция — матричный синтез РНК. Трансляция — биосинтез белка. Этапы трансляции. Кодирование аминокислот. Роль рибосом в биосинтезе белка.		OK07
	2. Неклеточные формы жизни - вирусы. История открытия вирусов (Д.И. Ивановский). Особенности строения и жизненный цикл вирусов. Бактериофаги. Болезни растений, животных и человека, вызываемые вирусами. Вирус иммунодефицита человека (ВИЧ) — возбудитель СПИДа. Обратная транскрипция, ревертаза и интегразы. Профилактика распространения вирусных заболеваний.		
	Всего по теме:	2	
Раздел 3. Размножение и индивидуальное развитие организмов.		4	
Тема 3.1 Жизненный цикл клетки. Деление клетки. Митоз. Мейоз. Образование и развитие половых клеток.	Содержание учебного материала		OK01 OK02
	1. Клеточный цикл, или жизненный цикл клетки. Интерфаза и митоз. Процессы, протекающие в интерфазе. Репликация — реакция матричного синтеза ДНК. Строение хромосом. Хромосомный набор — кариотип. Диплоидный и гаплоидный хромосомные наборы. Хроматиды. Цитологические основы размножения и индивидуального развития организмов.	2	
	2. Деление клетки — митоз. Стадии митоза. Процессы, происходящие на разных стадиях митоза. Биологический смысл митоза. Программируемая гибель клетки — апоптоз.		
	3. Мейоз. Стадии мейоза. Процессы, происходящие на стадиях мейоза. Поведение хромосом в мейозе. Кроссинговер. Биологический смысл и значение мейоза.		
	4. Гаметогенез — процесс образования половых клеток у животных. Половые железы: семенники и яичники. Образование и развитие половых клеток — гамет (сперматозоид, яйцеклетка) — сперматогенез и оогенез. Особенности строения яйцеклеток и сперматозоидов. Оплодотворение. Партогенез.		
	Всего по теме:	2	
Тема 3.2. формы размножения организмов. Индивидуальное развитие	Содержание учебного материала		OK01 OK02
	1. Формы размножения организмов: бесполое и половое. Виды бесполого размножения: деление надвое, почкование одно- и многоклеточных,	2	

организмов.	спорообразование, вегетативное размножение. Искусственное клонирование организмов, его значение для селекции. Половое размножение, его отличия от бесполого.		OK04
	2.Индивидуальное развитие (онтогенез). Эмбриональное развитие (эмбриогенез). Этапы эмбрионального развития у позвоночных животных: дробление, гаструляция, органогенез. Постэмбриональное развитие. Типы постэмбрионального развития: прямое, не прямое (личиночное). Влияние среды на развитие организмов; факторы, способные вызывать врожденные уродства. Рост и развитие растений. Онтогенез цветкового растения: строение семени, стадии развития.		
	Всего по теме:	2	
Раздел 4. Наследственность и изменчивость организмов. Селекция.		5	
Тема 4.1. Генетика — наука о наследственности и изменчивости. Моногибридное скрещивание. Дигибридное скрещивание.	Содержание учебного материала		OK01 OK04
	1.Предмет и задачи генетики. История развития генетики. Роль цитологии и эмбриологии в становлении генетики. Вклад российских и зарубежных ученых в развитие генетики. Методы генетики (гибридологический, цитогенетический, молекулярно-генетический). Основные генетические понятия. Генетическая символика, используемая в схемах скрещивания.		
	2.Закономерности наследования признаков, установленные Г. Менделем. Моногибридное скрещивание. Закон единообразия гибридов первого поколения. Правило доминирования. Закон расщепления признаков. Гипотеза чистоты гамет. Полное и неполное доминирование.	1	
	3.Дигибридное скрещивание. Закон независимого наследования признаков. Цитогенетические основы дигибридного скрещивания. Анализирующее скрещивание. Использование анализирующего скрещивания для определения генотипа особи.		
	Всего по теме:	1	
Тема 4.2 Сцепленное	Содержание учебного материала		OK01

наследование признаков. Генетика пола. Изменчивость.	1.Сцепленное наследование признаков. Работа Т. Моргана по сцепленному наследованию генов. Нарушение сцепления генов в результате кроссинговера. Хромосомная теория наследственности. Генетические карты.	2	OK04
	2.Генетика пола. Хромосомное определение пола. Аутосомы и половые хромосомы. Гомогаметные и гетерогаметные организмы. Наследование признаков, сцепленных с полом.		
	3.Изменчивость. Виды изменчивости: ненаследственная и наследственная. Роль среды в ненаследственной изменчивости. Характеристика модификационной изменчивости. Вариационный ряд и вариационная кривая. Норма реакции признака. Количественные и качественные признаки и их норма реакции. Свойства модификационной изменчивости.		
	4.Наследственная, или генотипическая, изменчивость. Комбинативная изменчивость. Мейоз и половой процесс — основа комбинативной изменчивости. Мутационная изменчивость. Классификация мутаций: генные, хромосомные, геномные. Частота и причины мутаций. Мутагенные факторы. Закон гомологических рядов в наследственной изменчивости Н. И. Вавилова. Внеядерная наследственность и изменчивость.		
	Всего по теме:	2	
Тема4.3. Генетика человека	Содержание учебного материала		OK01 OK02
	1.Генетика человека. Кариотип человека. Основные методы генетики человека: генеалогический, близнецовый, цитогенетический, биохимический, молекулярно-генетический. Современное определение генотипа: полногеномное секвенирование, гентепирование, в том числе с помощью ПЦР-анализа. Наследственные заболевания человека: генные болезни, болезни с наследственной предрасположенностью, хромосомные болезни. Соматические и генеративные мутации. Стволовые клетки. Принципы здорового образа жизни, диагностики, профилактики и лечения генетических болезней. Медико-генетическое консультирование. Значение медицинской генетики в предотвращении и лечении генетических заболеваний человека.	1	
	Всего по теме:	1	
Тема 4.4. Селекция	Содержание учебного материала		OK01

организмов. Основы биотехнологии.	1.Селекция как наука и процесс. Зарождение селекции и domestикация. Учение Н. И. Вавилова о центрах происхождения и многообразия культурных растений. Центры происхождения домашних животных. Сорт, порода, штамм.	1	ОК02 ОК04 ОК07
	2.Современные методы селекции. Массовый и индивидуальный отборы в селекции растений и животных. Оценка экстерьера. Близкородственное скрещивание — инбридинг. Чистая линия. Скрещивание чистых линий. Гетерозис, или гибридная сила. Неродственное скрещивание — аутбридинг. Отдалённая гибридизация и её успехи. Искусственный мутагенез и получение полиплоидов. Достижения селекции растений, животных и микроорганизмов.		
	1.Биотехнология как отрасль производства. Генная инженерия. Этапы создания рекомбинантной ДНК и трансгенных организмов. Клеточная инженерия. Клеточные культуры. Микрклональное размножение растений. Клонирование высокопродуктивных сельскохозяйственных организмов. Экологические и этические проблемы. ГМО — генетически модифицированные организмы.		
	Всего по теме:		
Раздел 5 Эволюционная биология.		8	
Тема 5.1. Эволюция . Вид. Популяция как элементарная единица вида.	Содержание учебного материала		
	1.Предпосылки возникновения эволюционной теории. Эволюционная теория и её место в биологии. Влияние эволюционной теории на развитие биологии и других наук.	2	ОК01 ОК04
	2. Свидетельства эволюции. Палеонтологические: последовательность появления видов в палеонтологической летописи, переходные формы. Биогеографические: сходство и различие фаун и флор материков и островов. Эмбриологические: сходства и различия эмбрионов разных видов позвоночных. Сравнительно-анатомические: гомологичные, аналогичные, рудиментарные органы, атавизмы. Молекулярно-биохимические: сходство механизмов наследственности и основных метаболических путей у всех организмов.		
	2.Эволюционная теория Дарвина. Предпосылки возникновения дарвинизма. Движущие силы эволюции видов по Дарвину (избыточное размножение при ограниченности ресурсов, неопределённая изменчивость, борьба за существование, естественный отбор). Синтетическая теория эволюции (СТЭ) и её		

	основные положения.		
	3.Микроэволюция. Популяция как единица вида и эволюции.		
	Практические занятия.		
	Практическая работа № 3. «Сравнение видов по морфологическому критерию».	2	
	Всего по теме:	4	
Тема 5.2 Движущие силы эволюции. Естественный отбор. Результаты эволюции. Направления и пути макроэволюции	Содержание учебного материала		OK01 OK02 OK04
	1.Движущие силы эволюции видов в природе. Мутационный процесс и комбинативная изменчивость. Популяционные волны и дрейф генов. Изоляция и миграция.	2	
	2.Естественный отбор — направляющий фактор эволюции. Формы естественного отбора.		
	3.Приспособленность организмов как результат эволюции. Примеры приспособлений у организмов. Ароморфозы и идиоадаптации.		
	4.Вид и видообразование. Критерии вида. Основные формы видообразования: географическое, экологическое.		
	4.Макроэволюция. Формы эволюции: филетическая, дивергентная, конвергентная, параллельная. Необратимость эволюции.		
	5. Происхождение от неспециализированных предков. Прогрессирующая специализация. Адаптивная радиация.		
	Практические занятия.		
	Практическая работа № 4. «Описание приспособленности организма и её относительного характера».	2	
Всего по теме:	4		
Раздел 6. Возникновение и развитие жизни на земле		4	
Тема 6.1 Гипотезы	Содержание учебного материала		OK01

происхождения жизни на земле. Развитие жизни по эрам и периодам.	1. Донаучные представления о зарождении жизни. Научные гипотезы возникновения жизни на Земле: абиогенез и панспермия. Химическая эволюция. Абиогенный синтез органических веществ из неорганических. Экспериментальное подтверждение химической эволюции. Начальные этапы биологической эволюции. Гипотеза РНК-мира. Формирование мембранных структур и возникновение протоклетки. Первые клетки и их эволюция. Формирование основных групп живых организмов.	2	ОК02 ОК04
	2. Развитие жизни на Земле по эрам и периодам. Катархей. Архейская и протерозойская эры. Палеозойская эра и её периоды: кембрийский, ордовикский, силурийский, девонский, каменноугольный, пермский. Мезозойская эра и её периоды: триасовый, юрский, меловой. Кайнозойская эра и её периоды: палеогеновый, неогеновый, антропогеновый. Характеристика климата и геологических процессов. Основные этапы эволюции растительного и животного мира. Ароморфозы у растений и животных. Появление, расцвет и вымирание групп живых организмов.		
	3. Система органического мира как отражение эволюции. Основные систематические группы организмов.		
	Всего по теме:	2	
Тема 6.2 Эволюция человека (антропогенез). Человеческие расы и природные адаптации человека.	Содержание учебного материала		ОК01 ОК02 ОК04
	1. Эволюция человека. Антропология как наука. Развитие представлений о происхождении человека. Методы изучения антропогенеза. Сходства и различия человека и животных. Систематическое положение человека.	2	
	2. Движущие силы (факторы) антропогенеза. Наследственная изменчивость и естественный отбор. Общественный образ жизни, изготовление орудий труда, мышление, речь.		
	3. Основные стадии и ветви эволюции человека: австралопитеки, Человек умелый, Человек прямоходящий, Человек неандертальский, Человек разумный. Находки ископаемых останков, время существования, область распространения, объём головного мозга, образ жизни, орудия.		

	4.Человеческие расы. Основные большие расы: европеоидная (евразийская), негро-австралоидная (экваториальная), монголоидная (азиатско-американская). Черты приспособленности представителей человеческих рас к условиям существования. Единство человеческих рас. Критика расизма.		
	Всего по теме:	2	
Раздел 7. Организмы и окружающая среда Сообщества и экологические системы		5	
Тема 7.1 Среда обитания и экологические факторы. Экологические характеристики популяции	Содержание учебного материала		
	1.Экология как наука. Задачи и разделы экологии Методы экологических исследований. Экологическое мировоззрение современного человека.		
	2. Среда обитания организмов: водная, наземно-воздушная, почвенная, внутриорганизменная.		
	3.Экологические факторы. Классификация экологических факторов: абиотические, биотические и антропогенные. Действие экологических факторов на организмы.		
	4.Абиотические факторы: свет, температура, влажность. Фотопериодизм. Приспособления организмов к действию абиотических факторов. Биологические ритмы. Биотические факторы. Виды биотических взаимодействий: конкуренция, хищничество, симбиоз и его формы. Паразитизм, кооперация, мутуализм, комменсализм (квартиранство, нахлебничество). Аменсализм, нейтрализм. Значение биотических взаимодействий для существования организмов в природных сообществах.	2	OK01 OK02 OK07
	5. Экологические характеристики популяции. Основные показатели популяции: численность, плотность, рождаемость, смертность, прирост, миграция. Динамика численности популяции и её регуляция.		
	Всего по теме:	2	
Тема 7.2 Экосистемы и закономерности их	Содержание учебного материала		OK01 OK02

существования.	1.Сообщество организмов — биоценоз. Структуры биоценоза: видовая, пространственная, трофическая (пищевая). Виды-доминанты. Связи в биоценозе.	2	OK07
	2.Экологические системы (экосистемы). Понятие об экосистеме и биогеоценозе. Функциональные компоненты экосистемы: продуценты, консументы, редуценты. Круговорот веществ и поток энергии в экосистеме. Трофические (пищевые) уровни экосистемы. Пищевые цепи и сети. Основные показатели экосистемы: биомасса, продукция. Экологические пирамиды: продукции, численности, биомассы. Свойства экосистем: устойчивость, саморегуляция, развитие. Сукцессия.		
	3.Природные экосистемы. Экосистемы рек и озёр. Экосистема хвойного или широколиственного леса.		
	4.Антропогенные экосистемы. Агроэкосистемы. Урбоэкосистемы. Биологическое и хозяйственное значение агроэкосистем и урбоэкосистем. Биоразнообразие как фактор устойчивости экосистем. Сохранение биологического разнообразия на Земле.		
	Всего по теме:	2	
Тема 7.3 Биосфера – глобальная экосистема Земли	Содержание учебного материала		OK01 OK02 OK07
	1.Учение В. И. Вернадского о биосфере. Границы, состав и структура биосферы. Живое вещество и его функции. Особенности биосферы как глобальной экосистемы. Динамическое равновесие и обратная связь в биосфере. Круговороты веществ и биогеохимические циклы элементов (углерода, азота). Зональность биосферы. Основные биомы суши.	1	
	2Человечество в биосфере Земли. Антропогенные изменения в биосфере. Глобальные экологические проблемы.		
	Сосуществование природы и человечества. Сохранение биоразнообразия как основа устойчивости биосферы. Основа рационального управления природными ресурсами и их использование. Достижения биологии и охрана природы.		
	Всего по теме:	1	
	Зачётная работа	1	
Всего		39	

3 УСЛОВИЯ РЕАЛИЗАЦИИ РАБОЧЕЙ ПРОГРАММЫ УЧЕБНОГО ПРЕДМЕТА

3.1 Материально-техническое обеспечение

Для реализации программы учебного предмета предусмотрены следующие специальные помещения: кабинет «Биологии».

Оборудование кабинета:

- посадочные места по количеству обучающихся;
- рабочее место преподавателя;
- демонстрационный стол;
- учебно-планирующая документация;
- рекомендуемые учебники;
- дидактический материал;
- таблица «Строение клетки»
- таблица «Строение ДНК»

Технические средства обучения: компьютер с лицензионным программным обеспечением, проектор, локальная сеть, выход в глобальную сеть.

3.2. Информационное обеспечение обучения

Перечень основной и дополнительной литературы, электронных ресурсов

Основная литература:

1. Биология. 10 класс. Базовый уровень : учебник / В. В. Пасечник, А. А. Каменский, А. М. Рубцов [и др.] ; под ред. В. В. Пасечника. - 6-е изд., стереотип. - Москва : Просвещение, 2024. - 224 с. - (Линия жизни). - ISBN 978-5-09-116776-4. - Текст : электронный. - URL: <https://znanium.ru/catalog/product/2174807>

2. Биология. 11-й класс. Базовый уровень : учебник / В. В. Пасечник, А. А. Каменский, А. М. Рубцов [и др.] ; под ред. В. В. Пасечника. — 6-е изд., стер. — Москва : Просвещение, 2024. — 272 с. : ил. — (Линия жизни). — ISBN 978-5-09-116473-2. - Текст : электронный. - URL: <https://znanium.ru/catalog/product/2157271>

Дополнительная литература:

1. Агафонова, И. Б. Биология. Базовый уровень : учебник для образовательных организаций, реализующих образовательные программы среднего профессионального образования / И. Б. Агафонова, А. А. Каменский, В. И. Сивоглазов. – Москва : Просвещение, 2025. - 273 с. – ISBN 978-5-09-124905-7. - Текст : электронный. - URL: <https://znanium.ru/catalog/product/2201867>

2. Агафонова, И. Б. Биология. Базовый уровень. Практикум : учебное пособие, разработанное в комплекте с учебником для образовательных организаций, реализующих образовательные программы среднего профессионального образования / И. Б. Агафонова, В. И. Сивоглазов. – 2-е изд., стер. - Москва : Просвещение, 2025. - 113 с. – ISBN 978-5-09-124906-4. - Текст : электронный. - URL: <https://znanium.ru/catalog/product/2201868>

3. Андреева, Т. А. Биология : учебное пособие / Т.А. Андреева. — Москва : РИОР : ИНФРА-М, 2021. — 241 с. - ISBN 978-5-369-00245-2. - Текст : электронный. - URL: <https://znanium.ru/catalog/product/1209230>

4. КОНТРОЛЬ И ОЦЕНКА РЕЗУЛЬТАТОВ ОСВОЕНИЯ УЧЕБНОГО ПРЕДМЕТА

Контроль и оценка результатов освоения предмета предусматривает следующие контрольно-оценочные средства:

Коды компетенций (ОК, ПК)	Контрольно-оценочные средства
ОК01 ОК02 ОК04 ОК07	- тестовые задания для текущего контроля, - практическая работа; - письменные и устные высказывания; - выступление с сообщением, презентаций; - тестовые задания для промежуточной аттестации;